



Almennar skýringar

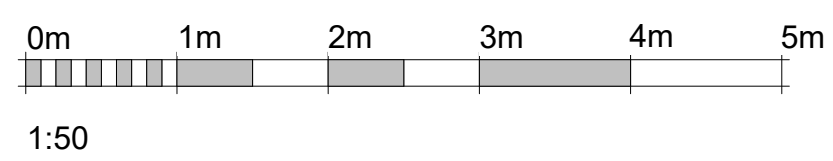
- Almennar skýringar, sjá teikningu P000.

- Frárennislagnir skólps
- - - Regnvatnslagnir
- - - Drenslagnir
- - - Affall hitaveitu

- Lögn frá 1 stk. EV er DN 50
- Lögn frá 1 stk. HL er DN 40
- Lögn frá 1 stk. UpV er DN 40
- Lögn frá 1 stk. pV er DN 50
- Lögn frá 1 stk. VS er DN 100
- Lögn frá 1 stk. GN er DN 50
- Lögn frá 1 stk. KV er DN 50
- Lögn frá 1 stk. ÁV er DN 50
- Lögn frá 1 stk. MVG er DN 50
- Lögn frá 1 stk. MVK er DN 50

- KV - Klakavaskur
- ÁV - Áhaldavaskur
- MVG - Matvælavaskur Grænmeti
- MVK - Matvælavaskur Kjöt

ÞN bakniðurfall - Frágangur skv. teikningu arkitektar
SN Svalaniðurfall - Frágangur skv. teikningu arkitektar
UL undir lofti



C	Reyndarteikning	SG	15.03.2024
B	Breyting á staðsetningu niðurfalla ásamt lagnaleiðum í Gróðurhúsi	SG	14.06.2022
A	Verkteikning	SG	03.06.2022
Útg.	Breyting	Hönnuður	Dags.

Verkteikning

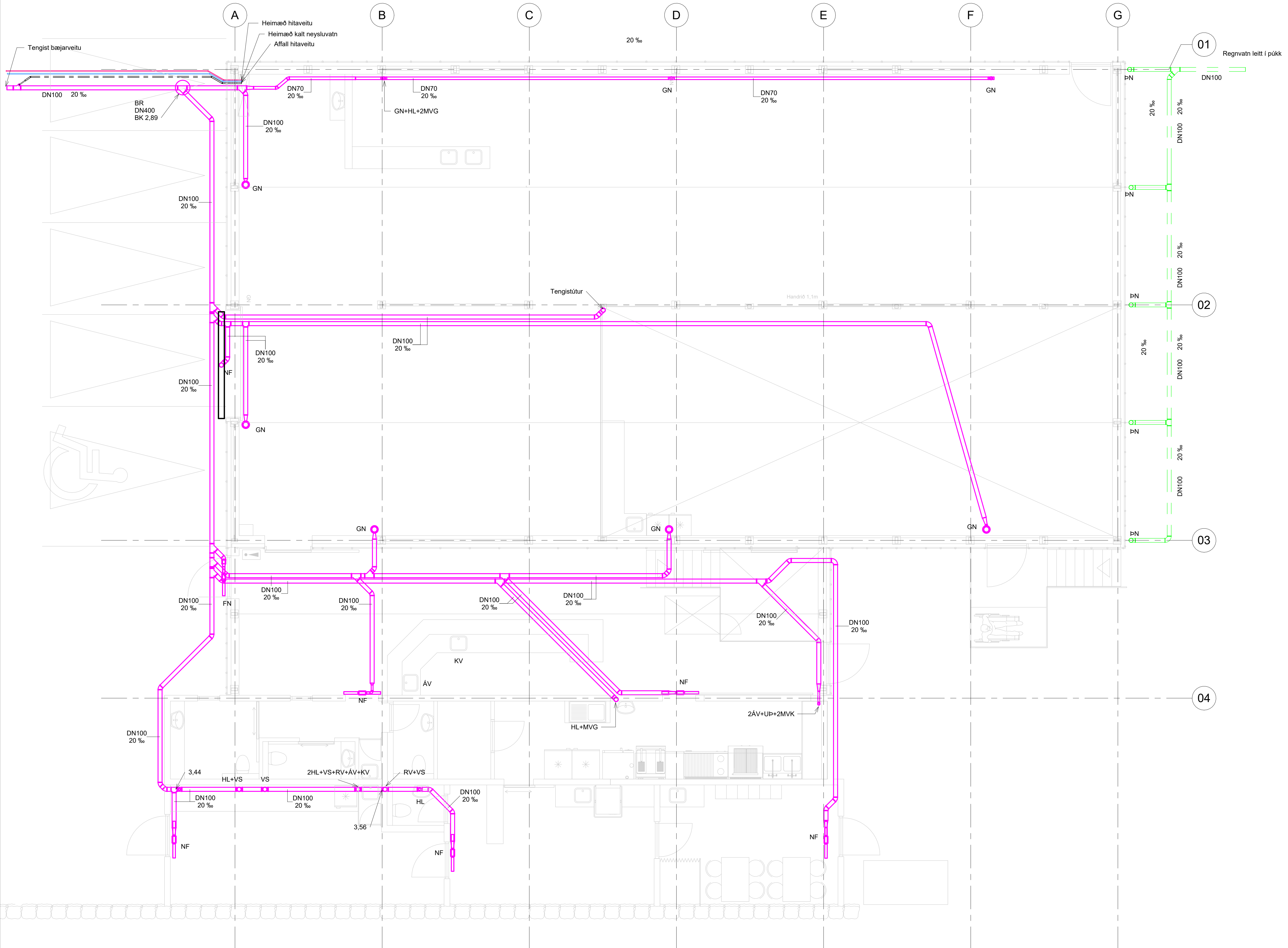
Strendingur ehf.
verktanþjónusta
Dalshraun 1
220 Hafnarfjörður
Sími: 575-5640
www.strendingur.is
strendingur@strendingur.is

Í samræmi við aðaluppdrátt frá: Strendingur ehf. Útgáfa C
Dagsetning og Útgáfa aðaluppdráttar: 01.03.2024
Hönnuður: Sigurður Guðmundsson, kt. 191063-7599

Hönnunarstjóri: Páll Poulsen, kt. 200367-4729

Óseyrarbraut 27b
Hafnarfjörður
Frárennili - Grunnmynd Sökklar

Teiknað / Hannað:	Dags:
KHÁ/SG	03. júní 2022
Kvarð:	Nr. teikningar:
1 : 50	C P011
	Stærð:
	A1





Almennar skýringar

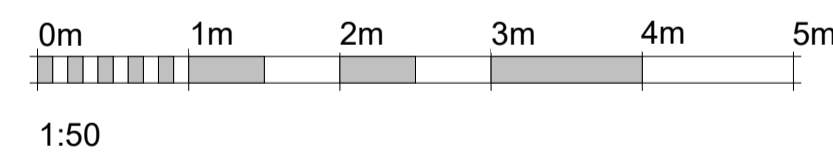
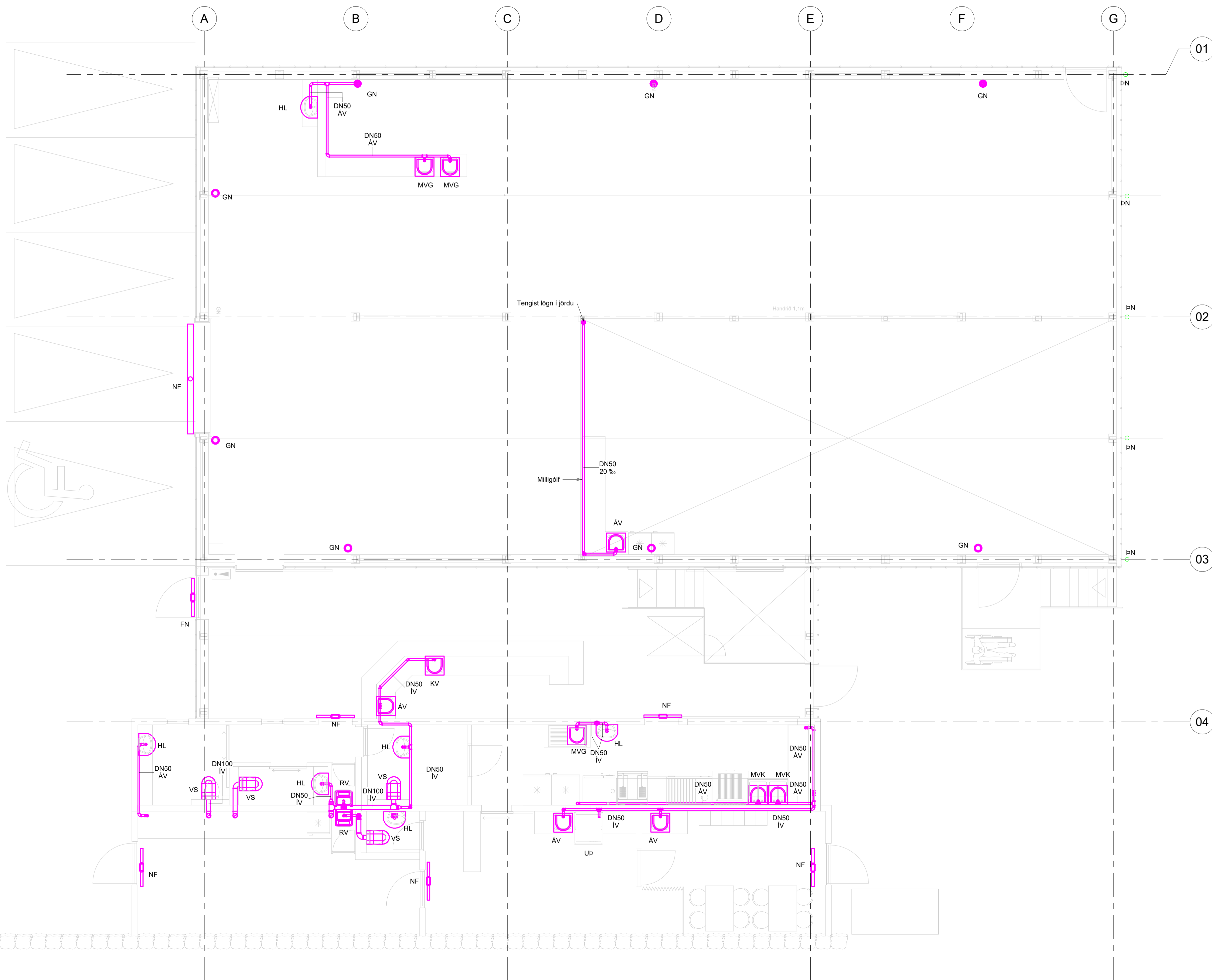
- Almennar skýringar, sjá teikningu P000.

- Frárrennislagnir skólp
- Regnvatnslagnir
- Drenlagnir
- - - Affall hitaveitu

- Lögn frá 1 stk. EV er DN 50
- Lögn frá 1 stk. HL er DN 40
- Lögn frá 1 stk. UPV er DN 40
- Lögn frá 1 stk. PV er DN 50
- Lögn frá 1 stk. VS er DN 100
- Lögn frá 1 stk. GN er DN 50
- Lögn frá 1 stk. KV er DN 50
- Lögn frá 1 stk. ÁV er DN 50
- Lögn frá 1 stk. MVG er DN 50
- Lögn frá 1 stk. MVK er DN 50

- KV - Klakavaskur
- ÁV - Áhaldavaskur
- MVG - Matvælavaskur Grænmeti
- MVK - Matvælavaskur Kjöt

PN Þakniðurfall - Frágangur skv. teikningu arkitektar
 SN Svalaniðurfall - Frágangur skv. teikningu arkitektar
 UL undir lofti



A	Reyndarteikning	SG	15.03.2024
Útg.	Breyting	Hönnuður	Dags.

Í vinnslu

Strendingur ehf.
 verkfráðingjónusta
 Dalshraun 1
 220 Hafnarfjörður
 Sími: 575-5640
 www.strendingur.is
 strendingur@strendingur.is

Í samræmi við aðaluppdrátt frá: Strendingur ehf.
 Dagsetning og útgáfa aðaluppdráttar: 01.03.2024 Útgáfa C
 Hönnuður: Sigurður Guðmundsson, kt. 191063-7599

Hönnunarstjóri: Páll Poulsen, kt. 200367-4729

Óseyrarbraut 27b
 Hafnarfjörður
 Frárrennli - Grunnmynd 1. hæð

Teiknað / Hannað:	Dags:
KHÁ/SG	15. mars 2024
Kvarð:	Nr. teikningar:
1 : 50	A P111
	Stærð:
	A1



Skýringar neysluvatnslagna í kjallara

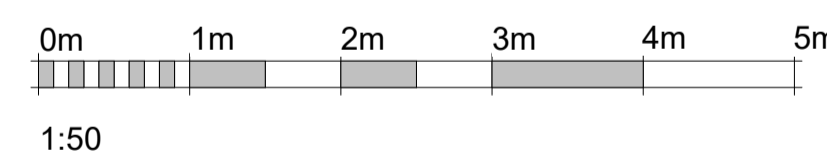
- Almennar skýringar, sjá teikningu P000.
- Kerfismynd hitakerfis, sjá teikningar P901.
- Minnstu neysluvatnslagnir séu DN12
- Við handlaugar skal selja hitastýrða blöndunarloka á heitt neysluvatn. Stilla á 43°C.

DN-mál eru lágmarks innanmál lagna.
 - Kalt neysluvatn
 - Heitt neysluvatn
 - Heitt hringrásarvatn

SL- nn Strengloki.
 IG Lagnir í ídráttarröri í gólfplötu.
 IV í vegg / stökk / í veggrauf.
 UL Undir lofti.
 GV Garðvatn með frosttæmingu

Þegar lagnir eru lagðar í plötu skal það gert undir stjórn pipulagningameistara til að tryggja að endar upp úr plötu verði á réttum stöðum. Loka og ganga skal frá endum skv. forsoðn pipulagningameistara

Einangra skal flestar lagnir í kjallara. Einangrun skal búin samfelldri rakvörn yst sem nær yfir tengistykki og upphengi.



B	Reyndarteikning	SG	15.03.2024
A	Verkteikning	SG	03.06.2022
Útg.	Breyting	Hönnuður	Dags.

Verkteikning

Strendingur ehf.
 verkfræðipjónusta

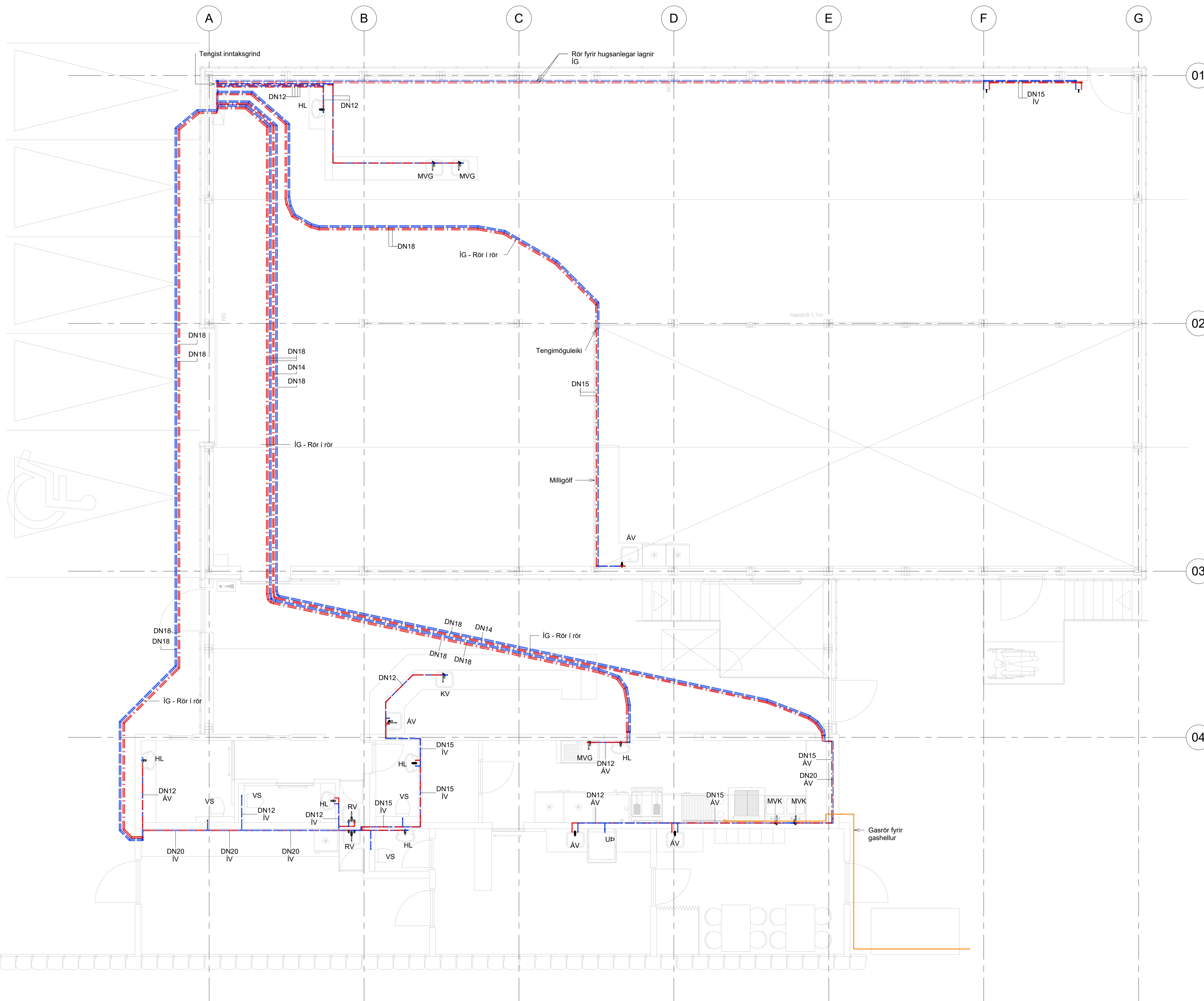
Dalshraun 1
 220 Hafnarfjörður
 Sími: 575-5640
 www.strendingur.is
 strendingur@strendingur.is

Í samræmi við aðalupprátt frá: Strendingur ehf.
 Dagselning og útgáfa aðaluppráttar: 01.03.2024 Útgáfa C
 Hönnuður: Sigurður Guðmundsson, kt. 191063-7599

Hönnunarstjóri: Páll Poulsen, kt. 200367-4729

Óseyrarbraut 27b
 Hafnarfjörður
 Neysluvatn - Grunnmynd 1. hæð

Teiknað / Hannað:	Dags:
KHÁ/SG	03. júní 2022
Kvarð:	Nr. teikningar:
1 : 50	B P211
	Stærð: A1





Almennar skýringar

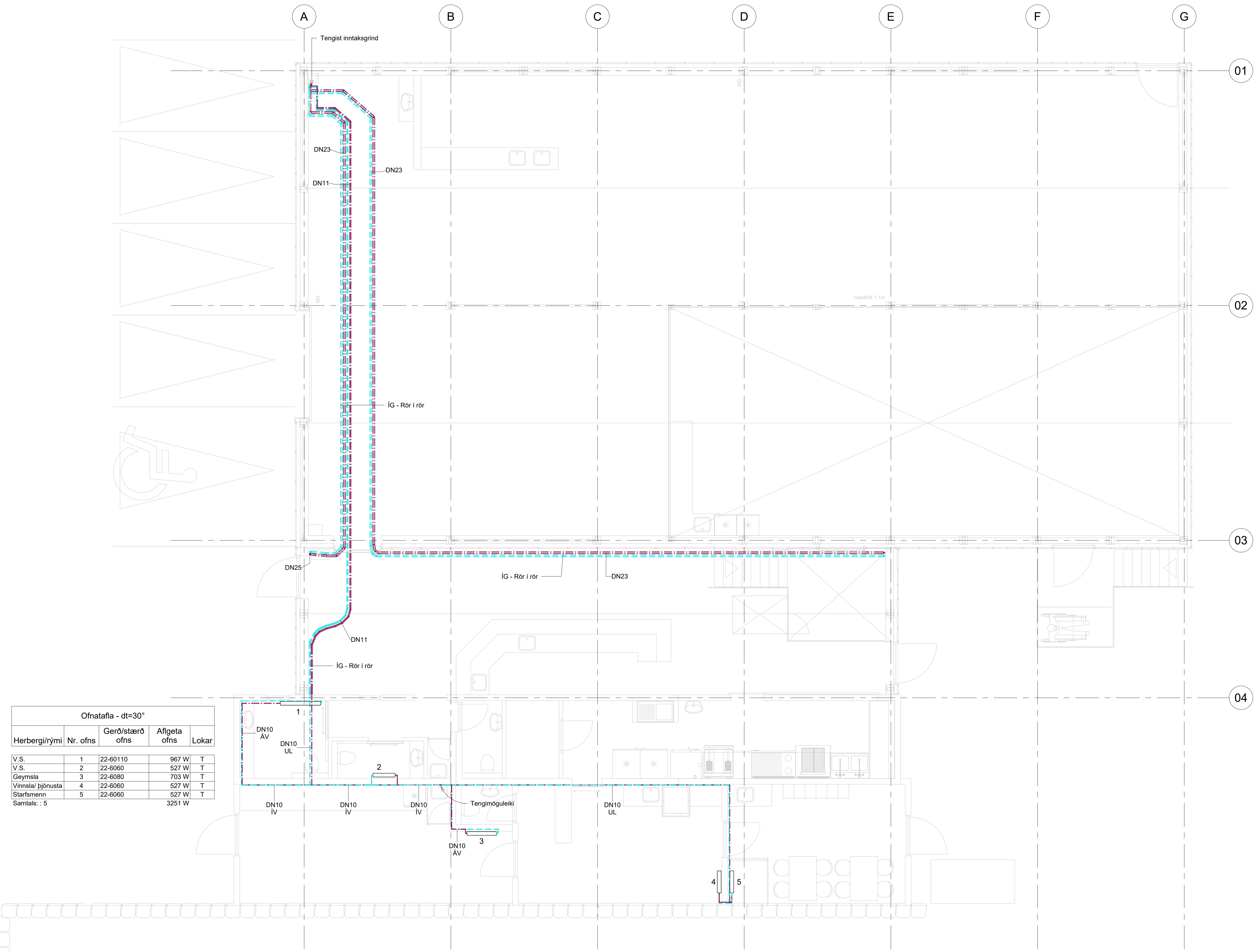
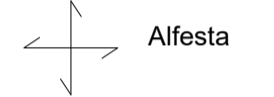
- Almennar skýringar við hitakerfi, sjá teikningu P000.
- Kerfismynd hitakerfis, sjá teikningar frá P901.
- Minnstu hitalagnir séu DN10.

DN-mál eru lágmarks innanmál lagna.
 - - - Framrás (túr) hitalagna
 - - - Bakrás (retúr) hitalagna
 - - - Öfnar - Sjá nánar ofnaskrá

Þegar lagnir eru lagðar í plötur skal það gert undir stjórn pipulagningameistar til að tryggja að endiár upp úr plötu verði á réttum stöðum miðað við endanlega valda ofna og staðsetningar þeirra. Loka og ganga skal frá endum skv. forsoðn pipulagningameistara. Stærðir lagna DN10

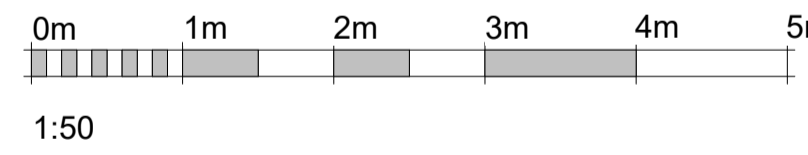
HK - NNN eru hitakistur þar sem NNN vísar til númers íbúðar.

IG: Lagnir frá kistum að ofnum eru „rör“ í rör lagðar í steyptar plötur.



Ofnatafla - dt=30°

Herbergi/rými	Nr. ofns	Gerð/stærð ofns	Aflgeta ofns	Lokar
V.S.	1	22-60110	967 W	T
V.S.	2	22-6060	527 W	T
Geymsla	3	22-6080	703 W	T
Vinnsla/þjónusta	4	22-6060	527 W	T
Starfsmenn	5	22-6060	527 W	T
Samtals: : 5			3251 W	



B	Reyndarteikning	SG	15.03.2024
A	Verkteikning	SG	03.06.2022
Útg.	Breyting	Hönnuður	Dags.

Verkteikning

Strendingur ehf.
 verkfráðisþjónusta
 Dalshraun 1
 220 Hafnarfjörður
 Sími: 575-5640
 www.strendingur.is
 strendingur@strendingur.is

Í samræmi við aðalupprátt frá: Strendingur ehf.
 Dagselning og útgáfa aðaluppráttar: 01.03.2024 Útgáfa C
 Hönnuður: Sigurður Guðmundsson, kt. 191063-7599

Hönnunarstjóri: Páll Poulsen, kt. 200367-4729

Óseyrarbraut 27b
 Hafnarfjörður
 Hitalögn - Grunnmynd 1. hæð

Teiknað / Hannað:	Dags:
KHÁ/SG	03. júní 2022
Kvarð:	Nr. teikningar:
1 : 50	B P311
	Stærð:
	A1